

# Automatic Down Shifter for GR86 / BRZ

型式: ZN8 / ZD8  
P/N: LAP101X102

## 取扱い説明書

この度は AUTO PRODUCE BOSS 商品をお買い上げ頂き誠に有難うございます。

最初に本説明書をよく読み、必ず理解してから作業を行い、  
正しく装着及び使用下さい。本説明書は大切に保管して下さい。  
商品の不良・破損等ございましたら商品到着日より

10日以内に必ずe連絡の上、返送して下さい。

不良・破損については10日以内に申し出がない場合はお断りさせて頂きます

# BOSS

## AUTO PRODUCE BOSS

〒380-0913

長野県長野市川合新田1370

株式会社 オートプロデュース・ボス

## はじめに

Automatic Down Shifter は車両に接続する事により、各ギアポジションの  
ダウンシフトの操作(パドル及びシフト)分を予約し設定車速になれば自動でシフトダウンします。

商品名 Automatic Down Shifter (略 ADS)

●本書は本製品を安全に使用して頂き、あなたや他の人々への危険や損害を  
未然に防止するために守っていただきたい注意事項を表示しています。

●お客様、又は第三者が本製品及び付属品を誤使用したことにより受けた損害  
については、当社は一切責任を負いかねますので予めご了承ください。

●本製品はノーマル車両及び当社車両を用いて開発されています  
製品適合車両以外に取付けた場合は、本製品の機能・性能及び安全性について  
保証いたしかねます。

■本製品は、DC12Vマイナスアース車に使用可能です。  
本製品の仕様は付属品を含め、改良の為予告なく変更する事があります。

●本書は予告なく改版する事がありますので、予めご了承ください。

## 安全上の注意

本書では、下記のような記号を使用してお客様への危険レベルを  
示しています。本製品を正しくご使用、お取扱いいただくために  
下記の注意事項を必ず厳守して下さい。

## 取付前の確認

●取付ける前にパーツリストの確認と動作確認を後述の使用方法をみて行ってから  
取付けて下さい。

## 警告

作業員又は使用者が死亡、  
又は重症を負う可能性が有る場合

## 注意

作業員又は使用者が傷害を負う危険が想定される場合(自損)  
拡大物損の発生が想定される場合(拡大物損とは、当該製造物  
が原因で誘発された物的損害【例えば、車両破損及び焼損】)

## 警告

- 本製品及び付属品が運転の妨げにならないように取付けてください  
運転操作ができなくなり、事故の原因となります。
- 本製品は、DC12Vマイナスアース車両専用です。24V車両には取付けしないで下さい。  
火災の原因となります。
- 使用中、本製品に異音・異臭等の異変があった場合には、  
本製品の使用を直ちに中止し、お買い上げの販売店にお問い合わせください。  
そのまま使用しますと、感電や火災の原因となります
- 本製品は、車種専用のため対象車種以外に接続しないでください。

## 注意

- 本製品及び付属品の加工・分解・改造等の誤使用及び修理は絶対に  
行わないで下さい。感電及び車両の破損・焼損の恐れがあります。
- 精密電子機器の為、落下等の強いショックを与えないで下さい。  
作動不良をお越し、車両を破損する恐れがあります
- オイル・水等の異物が混入しないようにして下さい。  
作動不良をお越し、車両を破損する恐れがあります
- 断線・ショート・誤配線のないように取付けて下さい。  
感電及び車両の破損・焼損の恐れがあります。
- 車両及び本製品の本来の性能が損なわれている場合には、速やかに点検、  
整備を専門業者に依頼して下さい。

## 取付け

- ・取付には技術や専用用具が必要な場合がございます。不明な場合は専門店へ
- ・車両メーカー純正ではありませんので、車両保証修理が受けられなくなる場合  
がございます。
- ・ADSは確実に取付け、また運転の妨げにならない箇所へ配置して下さい。
- ・取付に不明な点がある場合はプロショップ・専門店にご相談ください
- ・ケーブル・配線等にゴミ・差込ミスが無いようしっかりと取付けて下さい。

## 注意

- 本体・コネクタ等に水がかからないようにして下さい。
- 過大な力を加えたり物をぶつけたり、叩いたりしないで下さい。
- ・動作不良を起こし、車両やADSを破損する恐れがあります。

## 取付け・使用方法

- ① ADS本体にコネクタを全て接続して下さい
  - ② 車のバッテリーマイナス端子を外し、20秒以上経過してから作業してください。
  - ③ ステアリングコラム内にある12PINカプラー(裏面画像黄色○印部)の配線に  
ADS付属の青色配線を結線。
  - ④ ナビ裏にあるカプラー※黄色○印にADS付属の分岐コネクタを割り込ませて下さい  
※ ③④ 紙面裏 画像参照
  - ⑤ カブラを確実に接続できているか確認してください
  - ⑥ 取付け終わりましたらバッテリー端子を戻し、動作確認へ
- エンジン始動チェックランプ点灯なし確認(点灯した場合は接続確認)

## 構成部品


- |           |    |
|-----------|----|
| ① ADS 本体  | x1 |
| ② 分岐 コネクタ | x1 |
| ③ 青色 配線   | x1 |
| ④ 両面テープ   | x2 |



取付方法 ③ コラム内 配線




取付方法 ④ ナビ裏 配線



## パーツリスト

本製品は、下記の部品で構成されています。


取付前に異品・欠品ない事をご確認ください



全セット



本体



分岐ハーネス



スイッチコネクタ

※カプラ/ボタンの色が違ってても不良品ではありません

## 注意

- ・他社製のOBD II使用商品との併用はお勧めできません  
また、OBDII 使用したトラブルや故障は当社では責任を負いかねます。
- ・スピードリミッターカットなどの商品で関与する場合は使用できません
- ・メーターを外しますのでリセットされます(表示がしばらく消えます)
- ・方がチェックランプ等が点灯した場合はVSCC本体を車両から外して下さい。  
本体のみ外すとエンジン始動できなくなります。
- ・スズキ純正の診断機を接続する場合はVSCCを外すことをお勧めします
- ・スズキメーカーよりプログラム対象となった場合も外して下さい
- ・走行中の使用(切り替え)はできません。

## アフターサービスについて

本製品に関するお問い合わせ、紛失部品等の購入は、お買い上げの販売店にお問い合わせください。

## 保証について

- 1.故障が生じた場合、お買い上げの販売店にお申し出て下さい。
- 2.本製品の修理を依頼される時は、本保証書に故障状況を明記しお買い上げの販売店にご依頼ください。
- 3.下記の場合は、保証期間中でも有償修理とします。
  - 落下・衝撃・事故・異常電圧等による故障・損傷・又は火災・地震・風水害・落雷・公害及びその他の天災地変による故障・損傷
  - 本製品が接続されている他の機器が原因で、本製品に故障を生じさせた場合保証いたしかねます。
  - ご使用後の経年変化・キズ及び部品や付属品の紛失等による修理・交換
  - 本製品の仕様の限界を超えて使用した場合。
  - 保証書の必要事項(お客様名・ご住所・販売店名(印)・お買い上げ日)が一つでも未記入の場合、字句を勝手に訂正された場合。
  - お買い上げ後の輸送・移動時の落下等のお取扱いが不適当なため生じた故障・損傷
  - 消耗品及び当社の指定する標準交換部品等の交換。
- 4.本保証書は日本国内において有効です。  
This warranty is valid only in japan
- 5.製品保証は、当社の製品の本来用途の範囲とさせていただきます。  
本来用途外の保証はご容赦下さい。
- 6.本製品を使用して生じた損害や、脱着工賃及びそれに付随する費用、また、自動車を使用することができないことによる損失等につきましては、一切の補償は致しかねます。

## 本製品について

- ・自動車運動制御に関する事項の為、公道でのご使用はお勧めできません  
また、公道使用時のトラブル、事故等は当社では責任を負いかねます。
- ・改良の為、製品等の変更や廃止する事もありますのでご了承ください。

## 保証書

製品名: Vehide Stability Control Canceiler

この度は AUTO PRODUCE BOSS 商品をお買い上げ頂き誠にありがとうございます。

本製品が正常なご使用状態で製造上の原因による故障が生じた場合には、下記の保証期間中に於いて、保証規定等に基づき無償修理致します。尚、保証につきましては製造上の原因による故障に限らせて頂きます。

「販売店様へ」

本保証書にはお買い上げ日、販売店名(印)等の記入漏れがないようにお願いします。記入漏れがあると、保証期間中でも有償となります。

「お客様へ」

本保証書をお受取りの際は、保証書に記入漏れない事を必ずご確認ください。  
記入漏れありましたら、すぐお買い上げの販売店にお申し出て下さい。

保証期間:お買い上げ日より1ヶ年間

\*本保証書の再発行致しませんので、大切に保管して下さい。

| お買い上げ年月日 | 年 月 日 | 保証期間1ヶ年間 |
|----------|-------|----------|
|----------|-------|----------|

| 車名    | 型式 | 年式 |
|-------|----|----|
| ご住所   |    |    |
| お客    |    |    |
| 様 お名前 |    | 印  |
| TEL   |    |    |

|      |
|------|
| 販売店印 |
| 印    |

|      |
|------|
| 故障状況 |
|------|

\*保証書は本書に明記された期間、条件のもとにおいて無償修理をお約束する物です。従って、この保証書によってお客様の法律上の権利を制限する物ではありません。保証期間経過後の修理等にご不明な場合は、お買い上げの販売店までお問い合わせください